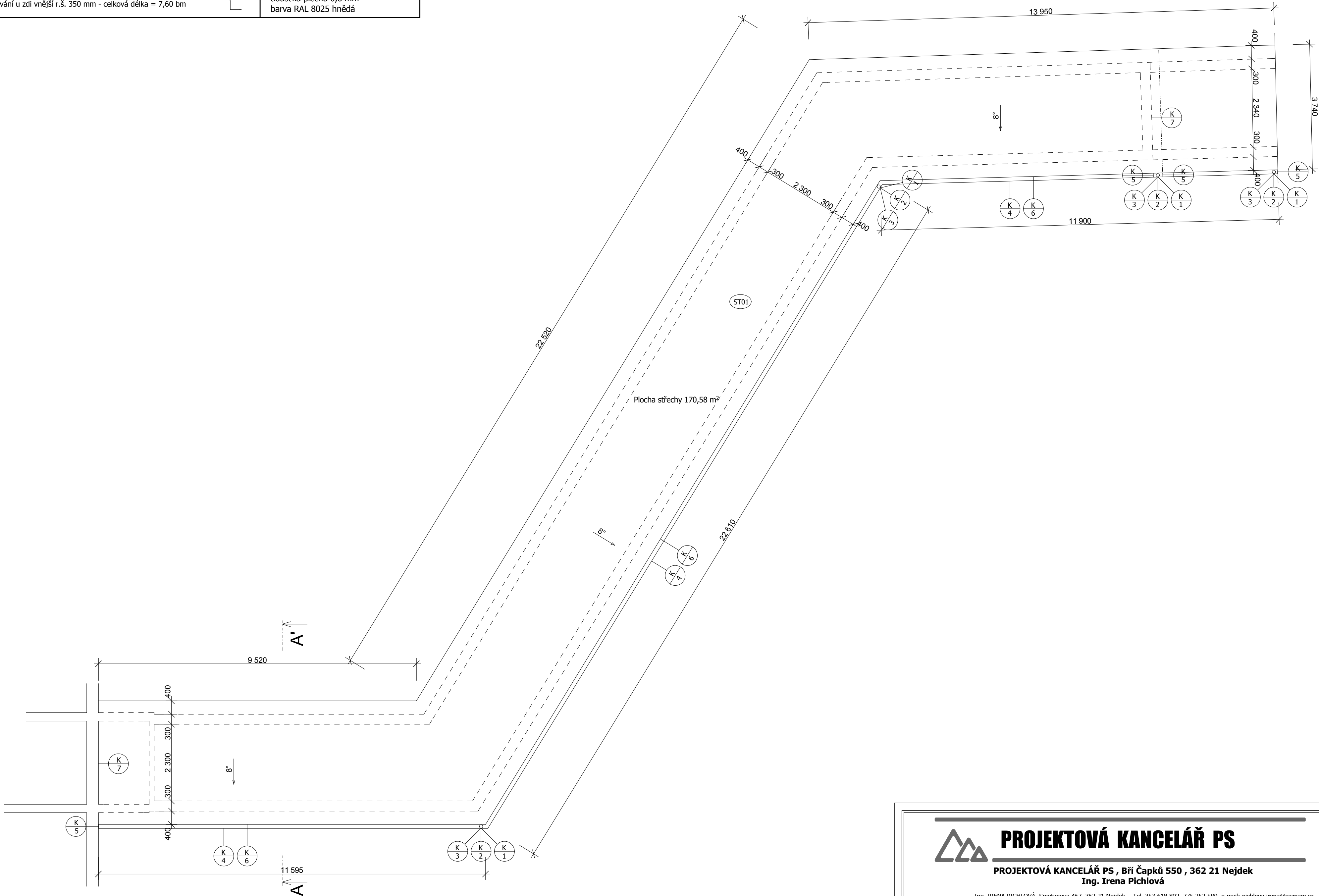
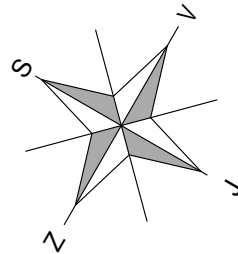



Výpis klempířských prvků				
OZN.	NÁZEV	ROZMĚRY	POČET KS/BM	MATERIÁL
K 1	svod DN 100	DN 100	13,30 bm	plech s tvrdým jádrem, určený pro lemovací prvky a klempířské výrobky s jednoduchým ohybem oboustranně povrchově upravený polyesterovou folií s povrchem HB Polyester tl.50 µm tloušťka plechu 0,6 mm barva RAL 8025 hnědá
K 2	žlabový kotlík	DN 100	4 ks	
K 3	S koleno 67°DN 100	DN 100	4 ks	
K 4	okapní žlab	DN 125	46,60 bm	
K 5	čelo žlabu	DN 125	2 ks	
K 6	žlabový hák čelní	r.š.330	61 ks	
K 7	oplechování u zdi vnější r.š. 350 mm - celková délka = 7,60 bm			



				<b>PROJEKTOVÁ KANCELÁŘ PS</b>	
PROJEKTOVÁ KANCELÁŘ PS , Bří Čapků 550 , 362 21 Nejdek					
Ing. Irena Pichlová					
Ing. IRENA PICHLOVÁ, Smetanova 467, 362 21 Nejdek, - Tel. 353 618 892, 775 252 580, e-mail: pichlova.irena@seznam.cz					
Zodpovědný projektant: Ing.Irena Pichlová				Podpis:	
Kreslí: Ing.Irena Pichlová					
Kraj:	Karlovarský	Obec:	Nejdek	Souprava:	Formát: 6 x A4
Objednatel:	Město Nejdek, nám. Karla IV. 239, 362 21 Nejdek				Měřítko: 1:75
Číslo zakázky:	PS 25.2017	Datum:	11.2017	DPS - R1	Autorizace :
Alce:	<b>ZŠ KARLOVARSKÁ, NEJDEK - PŘESTAVBA SPOJOVACÍ CHODBY</b>				
Část:	D.1.1. ARCHITEKTONICKO-STAVEBNÍ ŘEŠENÍ				
Výkres:	D.1.1.5. Střecha - nový stav				